







TrotzDEM



AKTIV


DIY-MATERIALIEN ZUR AKTIVIERUNG

Mag. Monika Lindner


- Sensorische Aktivierungstrainerin nach Lore Wehner
- Montessorigeragogin nach Hella Klein/ Remoni Regensburg
 - Sonder- und Heilpädagogin/ UNI Wien
 - Akadem. Senior*innen Expertin/ IMC Krems






Materialsteckbrief	KLUPPEN-IGEL
Kurzdarstellung	<ul style="list-style-type: none"> - Filzigel mit Würfelbildern - Kluppen - Würfel
Foto	
Herstellung Beschaffung	<ul style="list-style-type: none"> - Dem.Exp.: TrozDEM-Box - Angehörige: stilisierter Igel aus Filz oder Tonpapier, Kluppen + Würfel aus Haushaltsbestand
Einsatz/Setting Handhabung	<ul style="list-style-type: none"> - Aktivierung mit Begleitung - Eigenaktivierung
Ziel(e)	<ul style="list-style-type: none"> - Würfelbild erkennen, benennen - Auge-Hand-Koordination - Handgeschicklichkeit/ Mobilisierung/ Kluppe - Konzentration, Aufmerksamkeit fördern
Variationen Weiterführende Ideen	<ul style="list-style-type: none"> - Igel umdrehen/ „leere“ Seite → Kluppen befestigen - 2 Igel anfertigen → Wettspiel - Igel mit Knöpfen o. ä. auslegen/ abdecken - Igel basteln (Ton + Zahnstocher; Holzstück + Nägel,...
Eigene Ideen:	


Materialsteckbrief	KNOPFFRESSERCHEN
Kurzdarstellung	<ul style="list-style-type: none"> - Ausgedienter Tennisball / möglichst weich - Knopfsammlung
Foto	
Herstellung Beschaffung	<ul style="list-style-type: none"> - Dem.Exp.: TrozDEM-Box - Angehörige: Tennisball / Verein, Knöpfe aus Haushalt
Einsatz/Setting Handhabung	<ul style="list-style-type: none"> - Aktivierung mit Begleitung <ul style="list-style-type: none"> o Neugier wecken mit Material o Knöpfe gemeinsam begutachten o Knopffresserchen einsetzen (füttern) o Knöpfe entfernen (hoher Kraftaufwand!)
Ziel(e)	<ul style="list-style-type: none"> - Würfelbild erkennen, benennen - Auge-Hand-Koordination - Handgeschicklichkeit/ Mobilisierung/ Kluppe - Konzentration, Aufmerksamkeit fördern
Variationen Weiterführende Ideen	<ul style="list-style-type: none"> - BIOGRAFIEARBEIT / Erinnerungsarbeit (Knöpfe, Tennisspiel) - Kräftigung der Handmuskulatur - Handgeschicklichkeit/ Mobilisierung - Auge-Hand-Koordination - Konzentration, Aufmerksamkeit fördern - Sprache (Knopffarbe, -größe benennen)
Eigene Ideen:	

Materialsteckbrief	FARBENKREIS
Kurzdarstellung	<ul style="list-style-type: none"> - Farbkreis / 6 Farben - Kluppen mit Moosgummikreisen/ -plättchen
Foto	
Herstellung Beschaffung	<ul style="list-style-type: none"> - Dem.Exp.: TrozDEM-Box / Demo-Größe - Angehörige: <ul style="list-style-type: none"> o Kreis (Teller als Schablone) o 6 Sektoren mit Naturpapier aufkleben o Wenn möglich laminieren o Kluppen aus Haushaltsbestand o Farbkreise (stanzen oder schneiden)
Einsatz/Setting Handhabung	<ul style="list-style-type: none"> - Aktivierung mit Begleitung Einführung des basalen Materials / falls notwendig - Eigenaktivierung
Ziel(e)	<ul style="list-style-type: none"> - Kräftigung der Handmuskulatur - Handgeschicklichkeit/ Mobilisierung - Auge-Hand-Koordination - Konzentration, Aufmerksamkeit fördern - Sprache: Farbe benennen
Variationen Weiterführende Ideen	<ul style="list-style-type: none"> - BIOGRAFIEARBEIT: Lieblingsfarbe (Auto, Kleidung, ...) - Sprache: Farbbegriffe erweitern (hellrot, dunkelrot, ...) - FARBWÜRFEL einsetzen
Eigene Ideen:	


Materialsteckbrief	FARBEN-SPATELN
Kurzdarstellung	<ul style="list-style-type: none"> - 9er Punkteraster / laminiert - 6 Spateln mit je 3 Moosgummi-Plättchen
Foto	
Herstellung Beschaffung	<ul style="list-style-type: none"> - Dem.Exp.: TrozDEM-Box (Demo-Größe) - ACHTUNG! Variation der Ausführung / Angehörige - Angehörige: Verwendung größerer Spatel und dementsprechend größerer Punkte
Einsatz/Setting Handhabung	<ul style="list-style-type: none"> - Aktivierung mit Begleitung - Schrittweise Einführung (nur waagrecht oder nur senkrecht)
Ziel(e)	<ul style="list-style-type: none"> - Serialität erkennen - Hand-Auge-Koordination - Sprache: Farbe erkennen/ benennen - Handgeschicklichkeit/ Mobilisierung - Konzentration, Aufmerksamkeit fördern
Variationen Weiterführende Ideen	<ul style="list-style-type: none"> - Farbpunkte-Anzahl verringern auf 2 - Mit 2er-Plättchen-Spatel: Domino - Schwierigkeitsgrad erhöhen (16er Raster/ 4 Plättchen pro Spatel)
Eigene Ideen:	


Materialsteckbrief	PFEIFFENPUTZER-BLUMEN
Kurzdarstellung	<ul style="list-style-type: none"> - Tontöpfchen mit 4 Pfeifenputzer-Stängel - Frischhaltebox mit Perlen - Baumwollsäckchen
Foto	
Herstellung Beschaffung	<ul style="list-style-type: none"> - Dem.Exp.: TrozDEM-Box - Angehörige: <ul style="list-style-type: none"> o Töpfchen mit Salzteig/ Knetmasse/Modelliermasse füllen o Pfeifenputzer einstecken/ trocknen lassen o Große Perlen in Box bereitstellen
Einsatz/Setting Handhabung	<ul style="list-style-type: none"> - Aktivierung mit Begleitung <ul style="list-style-type: none"> o Einführung Bastelmaterial wenn nötig - Eigenaktivität - Aus- und Einräumen als weitere Übung
Ziel(e)	<ul style="list-style-type: none"> - Handgeschicklichkeit/ Mobilisierung - Hand-Auge-Koordination - Konzentration, Aufmerksamkeit fördern - Sprache: Farben benennen
Variationen Weiterführende Ideen	<ul style="list-style-type: none"> - BIOGRAFIEARBEIT: Gartenarbeit, Lieblingsblume, ... - Sprache: Farbbegriffe erweitern (hellrot, dunkelrot, ...) - Zahlenwürfel einsetzen (Anzahl Perlen) - FARBWürfel einsetzen - Kombination Farb- und Zahlenwürfel
Eigene Ideen:	

Materialsteckbrief	MASSBAND – ZAHLENSUCHE
Kurzdarstellung	<ul style="list-style-type: none"> - Handelsübliches Schneidermaßband (1,5m) - Kluppen - Baumwollsackerl
Foto	
Herstellung Beschaffung	<ul style="list-style-type: none"> - Dem.Exp.: TrozDEM-Box - Angehörige: womöglich aus Haushaltsbestand zusammenstellen - Baumwollsackerl nähen/ kaufen
Einsatz/Setting Handhabung	<ul style="list-style-type: none"> - Aktivierung mit Begleitung <ul style="list-style-type: none"> o „zeig mir“ → Kluppe anbringen o Zahl dazuzählen/ wegzählen → Kluppe - Eigenaktivierung: <ul style="list-style-type: none"> o Kluppe anbringen → Zahl nennen o Sackerl ein- und ausräumen
Ziel(e)	<ul style="list-style-type: none"> - Auge-Hand-Koordination - Handgeschicklichkeit/ Mobilisierung - Konzentration, Aufmerksamkeit fördern - Kräftigung der Fingermuskulatur
Variationen Weiterführende Ideen	<ul style="list-style-type: none"> - Maßband zuschneiden/ je nach Ressourcen - Maßband-Puzzle (zerschneiden → zusammenfügen) - Kluppenschlange „bauen“
Eigene Ideen:	

Materialsteckbrief	NAGELBRETT
Kurzdarstellung	<ul style="list-style-type: none"> - Holzscheibe/ 9er Raster/ Nägel - Gummiringerl bunt - Vorlage# - Baumwollsackerl
Foto	
Herstellung Beschaffung	<ul style="list-style-type: none"> - Dem.Exp.: TrozDEM-Box (Demo-Größe) - Angehörige: <ul style="list-style-type: none"> o Runde Holzscheibe, 9 Nägel, Hammer o Einfache Muster zeichnen o Gummiringerl (Haushalt) o Baumwollsackerl
Einsatz/Setting Handhabung	<ul style="list-style-type: none"> - Aktivierung mit Begleitung - Eigenaktivität anregen - Ein- und Ausräumen eigene Übung
Ziel(e)	<ul style="list-style-type: none"> - Auge-Hand-Koordination - Handgeschicklichkeit/ Mobilisierung/ Kluppe - Konzentration, Aufmerksamkeit fördern - Förderung der Raumorientierung
Variationen Weiterführende Ideen	<ul style="list-style-type: none"> - BIOGRAFIEARBEIT (Handwerk) - Sprache (Dreieck, Rechteck, ...) - BASAL: Gummiringe spannen nach Lust und Laune
Eigene Ideen:	

Materialsteckbrief	DREI GEWINNT
Kurzdarstellung	<ul style="list-style-type: none"> - Als Strategiespiel „3 gewinnt“ Einsetzbar - Felder belegen/ Würfel - Felder belegen/ freie Wahl
Foto	
Herstellung Beschaffung	<ul style="list-style-type: none"> - Dem.Exp.: TrozDEM-Box - Angehörige: quadratisches 9er-Feld (Papier, Filz, ...)
Einsatz/Setting Handhabung	<ul style="list-style-type: none"> - Aktivierung mit Begleitung - Eigenbeschäftigung
Ziel(e)	<ul style="list-style-type: none"> - Mobilisierung - Pfötchengriffe/ Handbeweglichkeit - Auge-Hand-Koordination - Würfelbild/ Zahlen erkennen/ benennen - Kommunikation
Variationen Weiterführende Ideen	<ul style="list-style-type: none"> - Spielsteine aus Natur (Muscheln, Eicheln, ...) - Spielstein/ gestanzte Filzdeko - SUDOKO/ jeweils 3 gleiche Spielstein
Eigene Ideen:	

Materialsteckbrief	MURMEL-ZANGEN-ÜBUNG
Kurzdarstellung	<ul style="list-style-type: none"> - Korkscheibe - Beilagscheiben - Murmeln
Foto	
Herstellung Beschaffung	<ul style="list-style-type: none"> - Dem.Exp.: TrozDEM-Box (Demo-Größe) - Angehörige: Runde Korkscheibe - Je nach Möglichkeiten MmD 5-12 Beilagscheiben aufkleben - Entsprechende Anzahl an Murmeln bereitstellen - Gurkenzange
Einsatz/Setting Handhabung	<ul style="list-style-type: none"> - Aktivierung mit Begleitung (Einführung Material) - Mit Pfötchengriff Murmeln einsetzen - Danach mit Zange - Eigenaktivität anregen - Aus- und Einräumen als weitere Übung
Ziel(e)	<ul style="list-style-type: none"> - Auge-Hand-Koordination - Handgeschicklichkeit/ Mobilisierung - Konzentration, Aufmerksamkeit fördern
Variationen Weiterführende Ideen	<ul style="list-style-type: none"> - BIOGRAFIEARBEIT/ Kinderspiel mit Murmel - Marmelspiel im Schachteldeckel (Labyrinth mit Pappstreifen; Klopapierrolle: durchrollen, ...)
Eigene Ideen:	

Materialsteckbrief	SCHNAPSKARTEN-PUZZLE
Kurzdarstellung	<ul style="list-style-type: none"> - Frischheldöschen - Zerschnittene Schnapsskarten
Foto	
Herstellung Beschaffung	<ul style="list-style-type: none"> - Dem.Exp.: TrozDEM-Box - Angehörige: handelsübliche Schnapsskarten, Frischheldöschen
Einsatz/Setting Handhabung	<ul style="list-style-type: none"> - Aktivierung mit Begleitung <ul style="list-style-type: none"> o Einführung mit reduzierter Kartenanzahl o Anzahl Karten steigern/ verringern o Aus- und Einräumen eigene Übung - Eigenaktivierung
Ziel(e)	<ul style="list-style-type: none"> - BIOGRAFIEARBEIT / Erinnerungsarbeit - Handgeschicklichkeit/ Mobilisierung - Auge-Hand-Koordination - Konzentration, Aufmerksamkeit fördern
Variationen Weiterführende Ideen	<ul style="list-style-type: none"> - Paket mit unzerschnittenen Karten <ul style="list-style-type: none"> o Kartenspiel mit Originalkarten o Kartenhaus
Eigene Ideen:	

Materialsteckbrief	ABWASCHSCHWÄMME/ Wurfsack
Kurzdarstellung	- Baumwollsack gefüllt (hier) mit 12 verschiedenfarbigen Abwaschschwämmen
Foto	
Herstellung Beschaffung	- Dem.Exp.: TrozDEM-Box - Angehörige: Abwaschschwämme überall erhältlich - Sack aus Geschirrtuch nähen
Einsatz/Setting Handhabung	- Aktivierung mit Begleitung - Eigenbeschäftigung - Gruppe
Ziel(e)	- Spaß am Tun/ zuwerfen und fangen - Experimentelles Tun/ Turm bauen - Auge-Hand-Koordination - Sprache: Farben erkennen/ nennen - Handgeschicklichkeit/ Mobilisierung - Konzentration, Aufmerksamkeit fördern
Variationen Weiterführende Ideen	- Anzahl der Schwämme erhöhen - Gruppe: Bewegungsstunde/ Frühjahrsputz (Kombination mit Staubtüchern, Staubwedel, ...)
Eigene Ideen:	